

NOTAS EXPLICATIVAS

Desde el 01 de Enero al 31 de Diciembre de 2025
Miles de Pesos
MINISTERIO DE JUSTICIA Y DERECHOS HUMANOS
SECRETARÍA Y ADMINISTRACIÓN GENERAL


FIRMADO ELECTRÓNICAMENTE
13 Abril 2026
JEFE DE ÁREA


FIRMADO ELECTRÓNICAMENTE
17 Abril 2026
JEFE DE SERVICIO

NOTA:1-NOTA 1. NATURALEZA DE LA OPERACIÓN.

"NATURALEZA DE LA OPERACIÓN: La Ley Orgánica del Ministerio de Justicia y Derechos Humanos contenida en el D.L. N° 3346 de fecha 24.04.1980 y adecuada en la Ley N° 20.885 de fecha 05.01.2016 en su Art. 1 señala: "El Ministerio de Justicia y Derechos Humanos es la Secretaría de Estado encargada esencialmente de relacionar al Poder Ejecutivo con el Poder Judicial"

h) Controlar el cumplimiento de las políticas







| | | | |
|---|--|---------------|-------------|
| 2.3 Cuentas por Cobrar con Contraprestación | | | |
| La Cuenta por Cobrar con contraprestación | | | |
| CODIGO | CUENTA | 2024 M | |
| 115.12 | CxC Recuperación de Préstamos | 855.120 | |
| TOTAL | | 855.120 | |
| 2.4 Cuentas por Cobrar sin Contraprestación | | | |
| La Cuenta por Cobrar sin contraprestación | | | |
| CODIGO | CUENTA | 2025 M | |
| 115.05 | CxC Transferencias Corrientes | 198.607 | |
| 115.08 | CxC Otros Ingresos Corrientes | 40.464 | |
| 121.93 | Otras Cuentas por Cobrar de Ingresos Previsionales | 2.821 | |
| TOTAL | | 241.892 | |
| 2.5 Inversiones Financieras | | | |
| La Subsecretaría de Justicia no registra el Activo Asociado. | | | |
| 2.6 Préstamos | | | |
| Los préstamos corresponden a créditos entregados a contratistas que ejecutan proyectos de inversión | | | |
| CODIGO | CUENTA | Saldo Inicial | Saldo Final |
| 114.08 | Otros Deudores Financieros | 15.948 | 15.948 |
| 114.98 | Deudores por Gastos Pagados en Exceso | 1.176 | 0 |
| | | 1.192 | |
| 121.01 | Deudores | 13.041 | 13.041 |
| 121.06 | Deudores por Transferencias Reintegrables | 7.097.590 | 8.911.340 |
| 123.18 | Préstamos a Contratistas a Largo Plazo | 493.612 | 493.612 |
| TOTAL | | 8.116.171 | 9.433.941 |
| 2.7 Existencias | | | |
| La Subsecretaría de Justicia no registra el Activo Asociado. | | | |
| 2.8 Bienes de Uso | | | |
| Corresponde a la adquisición de bienes muebles e inmuebles para fines administrativos, cuya adquisición sea igual o superior a 3 UTM. La Subsecretaría de Justicia del Ministerio de Justicia y Derechos Humanos utiliza el método de depreciación lineal | | | |
| CODIGO | CUENTA | Saldo Inicial | Saldo Final |
| 141 | Bienes de Uso Depreciable | 10.601.228 | 10.397.129 |
| 142 | Bienes de Uso No Depreciable | 50.563.762 | 50.563.762 |


La Subsecretaría de Justicia realiza todos los procesos contables en base a los principios


c) Información Adicional
Sin Información adicional





| (miles de pesos) | | | |
|--|--------------|---|-----------|
| N° | Rut | Nombre | Total |
| 1 | | | |
| 2 | | | |
| 3 | | | |
| 4 | | | |
| 5 | | | |
| 6 | | | |
| 7 | | | |
| 8 | | | |
| 9 | | | |
| 10 | | | |
| Resto de Deudores | | | |
| TOTAL | | | - |
| Cantidad total de Deudores 2025: 0 | | | |
| 31-12-2024, en M (miles de pesos) | | | |
| N° | Rut | Nombre | Total |
| 1 | 79.766.650-5 | Constructora Digua Ltda. | 1.133.964 |
| 2 | - | - | - |
| 3 | - | - | - |
| 4 | - | - | - |
| 5 | - | - | - |
| 6 | - | - | - |
| 7 | - | - | - |
| 8 | - | - | - |
| 9 | - | - | - |
| 10 | - | - | - |
| Resto de Deudores | - | - | - |
| TOTAL | | | 1.133.964 |
| Cantidad total de Deudores 2024: 1 | | | |
| Cuenta Nivel 1 (11403 Anticipo a Rendir Cuentas) | | | |
| 31-12-2025, en M (miles de pesos) | | | |
| N° | Rut | Nombre | Total |
| 1 | 15035341-6 | FELIPE ANDRES VARGAS LOBOS | 527 |
| 2 | 10548834-3 | ANA MARIA PARRAGUEZ LOPEZ | 367 |
| 3 | 96568740-8 | GASCO GLP S A | 296 |
| 4 | 77161133-8 | VIAJE CREATIVO LTDA | 295 |
| 5 | 96945440-8 | SOC CONCESIONARIA AUTOPISTA CENTRAL S A | 252 |
| 6 | 14146174-5 | LUIS EDUARDO OSSES REYES | 215 |
| 7 | 8041508-7 | PREVIRE S.A. | 179 |
| 8 | 76052927-3 | SOCIEDAD CONCESIONARIA AUTOPISTA NUEVA VESPUICIO SUR S.A. | 124 |
| 9 | 76877147-2 | RUTA PASS | 65 |
| 10 | 77337752-9 | SOCIEDAD CONCESIONARIA RUTA 5 TALCA-CHILLAN S.A | 35 |
| Resto de Deudores | | | 32 |
| TOTAL | | | 2.387 |
| Cantidad total de Deudores 2025: 11 | | | |
| 31-12-2024, en M (miles de pesos) | | | |
| N° | Rut | Nombre | Total |
| 1 | 15.035.341-6 | Felipe Andrés Vargas Lobos | 527 |
| 2 | 16.744.277-3 | María José Pizarro Bravo | 505 |
| 3 | 10.548.834-3 | Ana María Parraguez López | 367 |
| 4 | 77.161.133-8 | Viaje Creativo Ltda. | 295 |
| 5 | 13.639.480-0 | Gens Rodrigo zvonim Adams Fredes | 259 |
| 6 | 14.146.174-5 | Luis Osses Reyes | 215 |
| 7 | 80.415.508-7 | Previred S.A | 179 |
| 8 | 87.161.100-9 | Directv Chile Televisión Ltda. | 156 |
| 9 | 16.271.339-6 | Leonardo Varela Moreno | 148 |
| 10 | 76.496.130-7 | Sociedad Concesionaria Costanera Norte S.A | 41 |
| Resto de Deudores | | | |
| TOTAL | | | 2.692 |
| Cantidad total de Deudores 2024: 10 | | | |
| Cuenta Nivel 1 (11404 Garantías Otorgadas) | | | |
| 31-12-2025, en M (miles de pesos) | | | |
| N° | Rut | Nombre | Total |
| 1 | 2974057-7 | RAFAEL ALEJANDRO PEAFIEL DIAZ | 5.030 |
















| Cuenta (11498 Deudores Por Gastos pagados en Exceso) | | | | | |
|--|--------------------|---------------------------------------|-----------------------------------|------------|------------|
| N° | Rut | Nombre | 31-12-2025, en M (miles de pesos) | Del Año | Subtotales |
| | | | De años anteriores | | |
| 1 | | | | | |
| 2 | | | | | |
| 3 | | | | | |
| 4 | | | | | |
| 5 | | | | | |
| 6 | | | | | |
| 7 | | | | | |
| 8 | | | | | |
| 9 | | | | | |
| 10 | | | | | |
| Restos Deudores | | | - | - | - |
| TOTAL | | | - | - | - |
| Cantidad de Deudores2024: 2 | | | | | |
| N° | Rut | Nombre | 31-12-2024 en M (miles de pesos) | Del Año | Subtotales |
| | | | De años anteriores | | |
| 1 | 76.407.810-1 | Vitamina Work Life S.A | 778 | - | 778 |
| 2 | 77.355.531-1 | Equipo Contra Incendios Help Fire SPA | 398 | - | 398 |
| 3 | | | | | |
| 4 | | | | | |
| 5 | | | | | |
| 6 | | | | | |
| 7 | | | | | |
| 8 | | | | | |
| 9 | | | | | |
| 10 | | | | | |
| Restos Deudores | | | - | - | - |
| TOTAL | | | 1.176 | - | 1.176 |
| Cantidad de Deudores2024: 2 | | | | | |
| Cuenta (12101 Deudores) | | | | | |
| N° | Rut | Nombre | 31-12-2025, en M (miles de pesos) | Del Año | Subtotales |
| | | | De años anteriores | | |
| 1 | 14.128.588-2 | Carolina Lagos Vásquez | 13.041 | - | 13.041 |
| 2 | | | | | - |
| 3 | | | | | |
| 4 | | | | | |
| 5 | | | | | |
| 6 | | | | | |
| 7 | | | | | |
| 8 | | | | | |
| 9 | | | | | |
| 10 | | | | | |
| Restos Deudores | | | - | - | - |
| TOTAL | | | 13.041 | - | 13.041 |
| Cantidad de Deudores2024: 1 | | | | | |
| N° | Rut | Nombre | 31-12-2024, en M (miles de pesos) | Del Año | Subtotales |
| | | | De años anteriores | | |
| 1 | 14.128.588-2 | Carolina Lagos Vásquez | - | 13.041 | 13.041 |
| 2 | | | | | - |
| 3 | | | | | |
| 4 | | | | | |
| 5 | | | | | |
| 6 | | | | | |
| 7 | | | | | |
| 8 | | | | | |
| 9 | | | | | |
| 10 | | | | | |
| Restos Deudores | | | - | - | - |
| TOTAL | | | - | 13.041 | 13.041 |
| Cantidad de Deudores2024: 1 | | | | | |
| b) Deudores Varios No Corrientes | | | | | |
| i) Indicar saldos vigentes : | | | | | |
| La Subsecretaría de Justicia no registra Activo Asociado | | | | | |
| Cuenta | Nombre | | 31-12-2025, en M (miles de pesos) | 31-12-2024 | |
| 12401 | Deudores de Dudosa | | - | - | |

| Cuenta | De años Anteriores | Del Año | Total | 31-12-2025, en M (miles de pesos) | | 31-12-2024 | |
|--------|--------------------|---------|-------|-----------------------------------|---------|------------|---------|
| | | | | De años Anteriores | Del Año | Total | Del Año |
| 12402 | | | - | | | | |
| 12107 | | | | | | | |
| 18101 | | | | | | | |
| TOTAL | | | - | | | | |
| 12401 | | | | | | | |
| 12402 | | | | | | | |
| 12107 | | | | | | | |
| 18101 | | | | | | | |
| TOTAL | TOTAL | | | | | | |

NOTA:10-NOTA 10. DETERIORO ACUMULADO DE BIENES FINANCIEROS

| N° de Cuenta | Saldo al 31-12-2024 | Aumentos periodo 2025 | Disminuciones periodo 2025 | Saldo al 31-12-2025 |
|--------------|---------------------|-----------------------|----------------------------|---------------------|
| | | | | |
| 12602 | | | | |
| 12603 | | | | |
| TOTAL | | | | |





| Concepto | 31-12-2025, en M (miles de pesos) | | | 31-12-2024 | | | | | | | | | | | | | | | | | | | | | | | |
|---------------------------------------|--------------------------------------|---------------------|-------------|-----------------|---------------------|-------------|--|--|--|--|--|--|--|--|--|--|--|--|--|--|--|--|--|--|--|--|--|
| | Costo Acumulado | Aplicación A Gastos | Valor Libro | Costo Acumulado | Aplicación A Gastos | Valor Libro | | | | | | | | | | | | | | | | | | | | | |
| Bienes de Uso por Incorporar (145) | - | - | - | - | - | - | | | | | | | | | | | | | | | | | | | | | |
| Costos de Proyectos y Programas (161) | - | - | - | 286.279.293 | - | 286.279.293 | | | | | | | | | | | | | | | | | | | | | |
| TOTAL | - | - | - | 286.279.293 | - | 286.279.293 | | | | | | | | | | | | | | | | | | | | | |

| ii) Proyectos | | | | | | | | | | | | | | | | | | | | | | | | | | | |
|---------------|------------|---|--|--|--|--|--|--|--|--|--|--|--|--|--|--|--|--|--|--|--|--|--|--|--|--|--|
| null | | | | | | | | | | | | | | | | | | | | | | | | | | | |
| N° | Código Bip | Nombre Proyecto | 31-12-2025 Valor Libro en M (miles de pesos) | | | | | | | | | | | | | | | | | | | | | | | | |
| 1 | 30112254-0 | Construcción Recinto Modelo de Educacion y Trabajo La Laguna | 102.344.569 | | | | | | | | | | | | | | | | | | | | | | | | |
| 2 | 30074840-0 | Reposición Edificio Central SML Nacional | 73.400.222 | | | | | | | | | | | | | | | | | | | | | | | | |
| 3 | 30100041-0 | Reposición Centro de Cumplimiento Penitenciario de Concepción | 27.126.093 | | | | | | | | | | | | | | | | | | | | | | | | |
| 4 | 30488157-0 | Construcción Edificio Sector Justicia | 19.602.706 | | | | | | | | | | | | | | | | | | | | | | | | |
| 5 | 30078797-0 | Construcción Centro Cerrado X Región De Los Lagos | 10.883.758 | | | | | | | | | | | | | | | | | | | | | | | | |
| 6 | 30085115-0 | Construcción Edificio Sector Justicia | 9.618.152 | | | | | | | | | | | | | | | | | | | | | | | | |
| 7 | 30135746-0 | Reposición Centro Cerrado de Antofagasta | 9.213.529 | | | | | | | | | | | | | | | | | | | | | | | | |
| 8 | 30106344-0 | Restauración Iglesia del Santísimo Sacramento Santiago | 5.275.716 | | | | | | | | | | | | | | | | | | | | | | | | |
| 9 | 20051870-0 | Ampliación SML Región Metropolitana | 3.235.887 | | | | | | | | | | | | | | | | | | | | | | | | |
| 10 | 20195419-0 | Construcción Centro de Justicia de Talagante | 3.027.141 | | | | | | | | | | | | | | | | | | | | | | | | |
| Resto | | | 22.551.520 | | | | | | | | | | | | | | | | | | | | | | | | |
| Total | | | 286.279.293 | | | | | | | | | | | | | | | | | | | | | | | | |

Cantidad total de proyectos al 2025

53

| iii) Bienes de Uso por Incorporar | | | | | | | | | | | | | | | | | | | | | | | | | | | |
|-----------------------------------|--------|------------------|----------------------|-----------------------------------|--|--|--|--|--|--|--|--|--|--|--|--|--|--|--|--|--|--|--|--|--|--|--|
| null | | | | | | | | | | | | | | | | | | | | | | | | | | | |
| N° | Cuenta | Nombre de Cuenta | Descripción del Bien | 31-12-2025, en M (miles de pesos) | | | | | | | | | | | | | | | | | | | | | | | |
| 1 | | | | | | | | | | | | | | | | | | | | | | | | | | | |
| 10 | | | | | | | | | | | | | | | | | | | | | | | | | | | |
| Resto | | | | | | | | | | | | | | | | | | | | | | | | | | | |
| TOTAL | | | | | | | | | | | | | | | | | | | | | | | | | | | |

Cantidad total de Bienes de Uso por Incorporar al 2025

La Subsecretaría de Justicia no registra Activo Asociado

c) Otros Bienes de Uso

| Concepto | 31-12-2025, en M (miles de pesos) | | | | 31-12-2024 | | | | | | | | | | | | | | | | | | | | | | |
|---|-----------------------------------|------------------------|---------------------|-------------|------------|------------------------|---------------------|-------------|--|--|--|--|--|--|--|--|--|--|--|--|--|--|--|--|--|--|--|
| | Costo | Depreciación Acumulada | Deterioro Acumulado | Valor Libro | Costo | Depreciación Acumulada | Deterioro Acumulado | Valor Libro | | | | | | | | | | | | | | | | | | | |
| Vehículos (14105 - 14905) | 293.869 | 61.888 | - | 231.981 | 283.831 | 65.983 | - | 217.848 | | | | | | | | | | | | | | | | | | | |
| Máquinas y Equipos (14102) | | | | | | | | | | | | | | | | | | | | | | | | | | | |
| Herramientas (14107) | 47.312 | 33.736 | - | 13.576 | 66.506 | 51.503 | - | 15.003 | | | | | | | | | | | | | | | | | | | |
| Equipos Computacionales y de Comunicaciones (14108) | 64.974 | 36.188 | - | 28.786 | 130.920 | 93.760 | - | 37.160 | | | | | | | | | | | | | | | | | | | |
| Muebles y Enseres (14106) | 100.981 | 37.933 | - | 63.048 | 104.274 | 26.736 | - | 77.538 | | | | | | | | | | | | | | | | | | | |
| Bienes adquiridos para otras entidades (18102) | 25.211 | 14.036 | - | 11.175 | 40.917 | 31.385 | - | 9.532 | | | | | | | | | | | | | | | | | | | |
| Otros Bienes (14110) | - | - | - | - | - | - | - | - | | | | | | | | | | | | | | | | | | | |
| TOTAL | 532.347 | 183.781 | - | 348.566 | 626.448 | 269.367 | - | 357.081 | | | | | | | | | | | | | | | | | | | |

d) Movimiento de los Bienes de Uso

| Concepto | Terrenos | Edificaciones Institucionales | Infraestructura Pública | Bienes de Uso en Leasing | Bienes Concesionados | Bienes de Uso en Proceso | Otros Bienes de Uso | Total | | | | | | | | | | | | | |
|-------------------------------------|------------|-------------------------------|-------------------------|--------------------------|----------------------|--------------------------|---------------------|--------------|--|--|--|--|--|--|--|--|--|--|--|--|--|
| Saldo al 1/1/2025 | 50.563.762 | 9.974.780 | | | 559.432.330 | 253.858.421 | 626.448 | 874.455.741 | | | | | | | | | | | | | |
| Adiciones | | | | | | 32.420.873 | 38.632 | 32.459.505 | | | | | | | | | | | | | |
| Retiros/bajas | | 109.998 | | | | | 132.733 | 242.731 | | | | | | | | | | | | | |
| Ajustes | | | | | | | | | | | | | | | | | | | | | |
| Trasposos | | | | | | | | | | | | | | | | | | | | | |
| Saldo bruto 31/12/25 | 50.563.762 | 9.864.782 | - | - | 559.432.330 | 286.279.294 | 532.347 | 906.672.515 | | | | | | | | | | | | | |
| Depreciación Acumulada Año anterior | | 2.189.493 | | | -217.042.441 | | -269.367 | -215.122.315 | | | | | | | | | | | | | |
| Depreciación del ejercicio | | -88.581 | | | -28.181.945 | | -43.701 | -28.314.227 | | | | | | | | | | | | | |
| ajustes | | 118.973 | | | - | | 129.284 | 248.257 | | | | | | | | | | | | | |
| Total Depreciación Acumulada | | -2.219.884 | - | - | -245.224.386 | - | -183.784 | -247.628.054 | | | | | | | | | | | | | |
| Depreciación Acumulada Año anterior | | | | | | | | | | | | | | | | | | | | | |
| Deterioro del ejercicio | | | | | | | | | | | | | | | | | | | | | |
| ajustes | | | | | | | | | | | | | | | | | | | | | |
| Total Deterioro Acumulado | | | | | | | | | | | | | | | | | | | | | |
| Saldo neto al 31/12/25 | 50.563.762 | 7.644.898 | - | - | 314.207.944 | 286.279.294 | 348.563 | 659.044.461 | | | | | | | | | | | | | |

| Concepto | Terrenos | Edificaciones Institucionales | Infraestructura Pública | Bienes de Uso en Leasing | Bienes Concesionados | Bienes de Uso en Proceso | Otros Bienes de Uso | Total | | | | | | | | | | | | | |
|-------------------------------------|------------|-------------------------------|-------------------------|--------------------------|----------------------|--------------------------|---------------------|--------------|--|--|--|--|--|--|--|--|--|--|--|--|--|
| Saldo al 1/1/2024 | 50.563.762 | 9.974.780 | | | 559.432.330 | 217.228.817 | 527.179 | 837.726.868 | | | | | | | | | | | | | |
| Adiciones | | | | | | 36.629.604 | 226.090 | 36.855.694 | | | | | | | | | | | | | |
| Retiros/bajas | | | | | | | 126.821 | 126.821 | | | | | | | | | | | | | |
| Ajustes | | | | | | | | | | | | | | | | | | | | | |
| Trasposos | | | | | | | | | | | | | | | | | | | | | |
| Saldo bruto 31/12/24 | 50.563.762 | 9.974.780 | - | - | 559.432.330 | 253.858.421 | 626.448 | 874.455.741 | | | | | | | | | | | | | |
| Depreciación Acumulada Año anterior | | -4.841.489 | | | -188.860.496 | | -311.306 | -194.013.291 | | | | | | | | | | | | | |
| Depreciación del ejercicio | | -191.165 | | | -28.181.945 | | -80.928 | -28.454.038 | | | | | | | | | | | | | |
| ajustes | | 2.843.161 | | | - | | 122.867 | 2.966.028 | | | | | | | | | | | | | |
| Total Depreciación Acumulada | | -2.189.493 | - | - | -217.042.441 | - | -269.367 | -219.501.301 | | | | | | | | | | | | | |
| Depreciación Acumulada Año anterior | | | | | | | | | | | | | | | | | | | | | |
| Deterioro del ejercicio | | | | | | | | | | | | | | | | | | | | | |
| ajustes | | | | | | | | | | | | | | | | | | | | | |
| Total Deterioro Acumulado | | | | | | | | | | | | | | | | | | | | | |
| Saldo neto al 31/12/24 | 50.563.762 | 7.785.287 | - | - | 342.389.889 | 253.858.421 | 357.081 | 654.954.440 | | | | | | | | | | | | | |

e) Otra información relevante sobre los Bienes de Uso


| Concepto | | | 31-12-2025, en M (miles de pesos) | | 31-12-2024 | | | | | | | | | | | | | | | | |
|---|---|---|-----------------------------------|-------------|------------|-------------|--|--|--|--|--|--|--|--|--|--|--|--|--|--|--|
| | | | Cantidad | Valor Libro | Cantidad | Valor Libro | | | | | | | | | | | | | | | |
| Bienes entregados comodato | | | | | | | | | | | | | | | | | | | | | |
| Bienes totalmente depreciados o deteriorados en uso | | | 12 | | 568 | | | | | | | | | | | | | | | | |
| Bienes retirados de su uso activo | | | | | | | | | | | | | | | | | | | | | |
| Bienes temporalmente ociosos | Bienes temporalmente ociosos | Bienes temporalmente ociosos | | | | | | | | | | | | | | | | | | | |
| Bienes sujetos a restricciones de titularidad | Bienes sujetos a restricciones de titularidad | Bienes sujetos a restricciones de titularidad | | | | | | | | | | | | | | | | | | | |
| Bienes sujetos a compromisos de adquisición | Bienes sujetos a compromisos de adquisición | Bienes sujetos a compromisos de adquisición | | | | | | | | | | | | | | | | | | | |
| TOTAL | | | 12 | | 568 | | | | | | | | | | | | | | | | |


| Concepto | 31-12-2025, en M (miles de pesos) | 31-12-2024 | | | | | | | | | | | | | | | | | | | |
|---|-----------------------------------|--------------------------------|-----------------------------------|--|--|--|--|--|--|--|--|--|--|--|--|--|--|--|--|--|--|
| valor de Compensaciones recibidas de terceros | | | | | | | | | | | | | | | | | | | | | |
| null | | | | | | | | | | | | | | | | | | | | | |
| N° | Bien de Uso | Entidad Receptora del Comodato | 31-12-2025, en M (miles de pesos) | | | | | | | | | | | | | | | | | | |
| 1 | | | | | | | | | | | | | | | | | | | | | |
| 10 | | | | | | | | | | | | | | | | | | | | | |
| Resto | | | | | | | | | | | | | | | | | | | | | |
| Total | | | | | | | | | | | | | | | | | | | | | |


Cantidad total de Bienes de Uso entregados en Comodato al 2025


f) Deterioro de Bienes de Uso

La Subsecretaría de Justicia no registra Activo Asociado









NOTA:18-NOTA 18. DEPÓSITOS DE TERCEROS

a) Detalle de cuentas .

| Cuenta | Nombre Cuenta | 31-12-2025, en M (miles de pesos) | | |
|--------|---|--------------------------------------|--------------------|-----------|
| | | Del año | De años anteriores | Total |
| 21401 | Anticipos de Clientes | - | - | - |
| 21404 | Garantías Recibidas | 399.805 | 804.242 | 1.204.047 |
| 21405 | Administración de Fondos | 220.412 | 101.656 | 322.068 |
| 114.05 | Aplicación de Fondos de Administración | 277.161 | 37.417 | 314.578 |
| 21406 | Depositos Previsionales | - | - | - |
| 21407 | Recaudación del Sistema Financiero Pendientes de Aplicación | 751 | 1.146.379 | 1.147.130 |
| 21414 | Recaudación de Terceros Pendientes de Aplicación | - | - | - |
| 21604 | Fluctuaciones de Cambio - Acreeador | - | - | - |
| TOTAL | | 898.129 | 2.089.694 | 2.987.823 |

| Cuenta | Nombre Cuenta | 31-12-2024, en M (miles de pesos) | | |
|--------|---|--------------------------------------|--------------------|-----------|
| | | Del año | De años anteriores | Total |
| 21401 | Anticipos de Clientes | - | - | - |
| 21404 | Garantías Recibidas | 768.835 | 871.012 | 1.639.847 |
| 21405 | Administración de Fondos | 23.421 | 101.656 | 125.077 |
| 114.05 | Aplicación de Fondos de Administración | 92.455 | 37.417 | 129.872 |
| 21406 | Depositos Previsionales | - | - | - |
| 21407 | Recaudación del Sistema Financiero Pendientes de Aplicación | 1.045.512 | 251.391 | 1.296.903 |

| | | | | | |
|-------|--|-----------|-----------|-----------|--|
| 21414 | Recaudación de Terceros Pendientes de Aplicación | - | - | - | |
| 21604 | Fluctuaciones de Cambio - Acreedor | - | - | - | |
| TOTAL | | 1.930.223 | 1.261.476 | 3.191.699 | |

b) Detalle de los acreedores en el siguiente formato,

Cuenta Nivel 1 (21404 Garantías Recibidas)

| N° | Rut | Nombre | 31-12-2025, en M (miles de pesos) | | |
|---------------------|--------------|--|-----------------------------------|--------------------|-----------|
| | | | Del año | De años anteriores | Total |
| 1 | 59.059.340-0 | Obrascon Huarte Lain S.A Agencia en Chile | 351.832 | 561.414 | 913.246 |
| 2 | 77.428.200-9 | Constructora BYC Ltda. | - | 86.135 | 86.135 |
| 3 | 76.154.315-6 | Empresa Constructora Nahuel Limitada | - | 29.220 | 29.220 |
| 4 | 77.697.730-6 | Crisosto Smith Arquitectos Limitada | 19.634 | 9.433 | 29.067 |
| 5 | 59.073.330-k | Dragados S.A Agencia En Chile | - | 25.826 | 25.826 |
| 6 | 76.489.182-1 | Roberto Patricio Silva Constructora EIRL | 2.992 | 20.860 | 23.852 |
| 7 | 77.362.160-8 | Hildebrandt y Asociados Arquitectos Ingenieros Consultores Ltda. | 15.546 | 911 | 16.457 |
| 8 | 78.728.850-2 | Alfredo Edwards Ingenieros Consultores | - | 15.901 | 15.901 |
| 9 | 76.088.833-8 | Asesorias e Inversiones Faundez Latorre Ltda. | 5.465 | 6.132 | 11.597 |
| 10 | 76.402.710-8 | Constructora Lahuen S.A | - | 7.675 | 7.675 |
| Resto de Acreedores | | | 4.336 | 40.735 | 45.071 |
| TOTAL | | | 399.805 | 804.242 | 1.204.047 |

Cantidad total de Acreedores 2025: 48

| N° | Rut | Nombre | 31-12-2024, en M (miles de pesos) | | |
|---------------------|--------------|--|-----------------------------------|--------------------|-----------|
| | | | Del año | De años anteriores | Total |
| 1 | 79.766.650-5 | Constructora Digua Ltda. | 733.575 | - | 733.575 |
| 2 | 59.059.340-0 | Obrascon Huarte Lain S.A Agencia en Chile | - | 561.414 | 561.414 |
| 3 | 77.428.200-9 | Constructora BYC Ltda. | - | 86.135 | 86.135 |
| 4 | 77.697.730-6 | Crisosto Smith Arquitectos Limitada | 9.354 | 49.081 | 58.435 |
| 5 | 96.554.910-2 | DRS Gestión Integral de Proyectos Ltda. | - | 53.193 | 53.193 |
| 6 | 76.154.315-6 | Empresa Constructora Nahuel Limitada | - | 29.220 | 29.220 |
| 7 | 59.073.330-k | Dragados S.A Agencia En Chile | - | 25.826 | 25.826 |
| 8 | 78.728.850-2 | Alfredo Edwards Ingenieros Consultores | - | 15.901 | 15.901 |
| 9 | 77.362.160-8 | Hildebrandt y Asociados Arquitectos Ingenieros Consultores Ltda. | 10.992 | 4.554 | 15.546 |
| 10 | 76.402.710-8 | Constructora Lahuen S.A | - | 7.675 | 7.675 |
| Resto de Acreedores | | | 14.914 | 38.013 | 52.927 |
| TOTAL | | | 768.835 | 871.012 | 1.639.847 |

Cantidad total de Acreedores 2024: 50

Cuenta Nivel 1 (21405 Administración de Fondos)

| N° | Rut | Nombre | 31-12-2025, en M (miles de pesos) | | |
|---------------------|--------------|--------------------------------------|-----------------------------------|--------------------|---------|
| | | | Del año | De años anteriores | Total |
| 1 | 60.805.000-0 | Tesorería General De La Republica | 220.412 | - | 220.412 |
| 2 | 61.108.000-1 | Agencia de Cooperación Internacional | - | 62.500 | 62.500 |
| 4 | 8019-5 | Convenio Canada | - | 39.156 | 39.156 |
| 5 | | | - | - | - |
| 6 | | | - | - | - |
| 7 | | | - | - | - |
| 8 | | | - | - | - |
| 9 | | | - | - | - |
| 10 | | | - | - | - |
| Resto de Acreedores | | | - | - | - |
| TOTAL | | | 220.412 | 101.656 | 322.068 |

Cantidad total de Acreedores 2025: 3

| N° | Rut | Nombre | 31-12-2024, en M (miles de pesos) | | |
|----|--------------|--------------------------------------|-----------------------------------|--------------------|--------|
| | | | Del año | De años anteriores | Total |
| 1 | 61.108.000-1 | Agencia de Cooperación Internacional | - | 62.500 | 62.500 |
| 2 | 8019-5 | Convenio Canada | - | 39.156 | 39.156 |

| | | | | | |
|---|--------------|---|-----------------------------------|--------------------|-----------|
| 3 | 60.805.000-0 | Tesorería General De La Republica | 23.421 | - | 23.421 |
| 4 | | | | | |
| 5 | | | | | |
| 6 | | | | | - |
| 7 | | | | | - |
| 8 | | | | | - |
| 9 | | | | | - |
| 10 | | | | | - |
| Resto de Acreedores | | | | | - |
| TOTAL | | | 23.421 | 101.656 | 125.077 |
| Cantidad total de Acreedores 2024: 3 | | | | | |
| Cuenta Nivel 1 (11405 Aplicación de Fondos en Administración) | | | | | |
| N° | Rut | Nombre | 31-12-2025, en M (miles de pesos) | De años anteriores | total |
| | | | Del año | | |
| 1 | 60.318.000-3 | Corporación de Asistencia Judicial Tarapaca y Antofagasta | 121.932 | - | 121.932 |
| 2 | 60.910.000-1 | Universidad de Chile | 57.200 | - | 57.200 |
| 3 | 70.816.700-2 | Corporación de Asistencia Judicial del Bio Bio | 43.649 | - | 43.649 |
| 4 | 8018-7 | Centro De Desarrollo Juvenil Cop | - | 37.417 | 37.417 |
| 5 | 70.786.200-9 | Corporación de Asistencia Judicial Metropolitana | 34.439 | - | 34.439 |
| 6 | 70.816.800-9 | Corporación de Asistencia Judicial de Valparaíso | 19.941 | - | 19.941 |
| 7 | | | - | - | - |
| 8 | | | - | - | - |
| 9 | | | - | - | - |
| 10 | | | - | - | - |
| Resto de Deudores | | | | | |
| TOTAL | | | 277.161 | 37.417 | 314.578 |
| Cantidad total de Deudores 2025: 6 | | | | | |
| N° | Rut | Nombre | 31-12-2024, en M (miles de pesos) | De años anteriores | total |
| | | | Del año | | |
| 1 | 60.318.000-3 | Corporación de Asistencia Judicial Tarapaca y Antofagasta | 92.455 | - | 92.455 |
| 2 | 8018-7 | Centro De Desarrollo Juvenil Cop | - | 37.417 | 37.417 |
| 3 | | | | | |
| 4 | | | | | |
| 5 | | | | | |
| 6 | | | | | - |
| 7 | | | | | - |
| 8 | | | | | |
| 9 | | | | | |
| 10 | | | | | - |
| Resto de Deudores | | | | | |
| TOTAL | | | 92.455 | 37.417 | 129.872 |
| Cantidad total de Deudores 2024: 2 | | | | | |
| Cuenta Nivel 1 (21407 Recaudación del Sistema Financiero Pendientes de Aplicación) | | | | | |
| N° | Rut | Nombre | 31-12-2025, en M (miles de pesos) | De años anteriores | total |
| | | | Del año | | |
| 1 | 61.202.000-0 | Ministerio de Obras Públicas | - | 1.137.762 | 1.137.762 |
| 2 | 96.799.250-K | Claro Chile | - | 8.079 | 8.079 |
| 3 | 96.522.500-5 | Isapre Mas Vida S A | 734 | - | 734 |
| 4 | 15.540.171-0 | Gonzalo Andrés Pinto Muñoz | - | 538 | 538 |
| 5 | 13.307.609-3 | Cristina Pescador Dominguez | 17 | - | 17 |
| 6 | | | | | - |
| 7 | | | | | - |
| 8 | | | | | |
| 9 | | | | | - |
| 10 | | | | | - |
| Resto de Deudores | | | | | |
| TOTAL | | | 751 | 1.146.379 | 1.147.130 |
| Cantidad Total de Acreedores 2025: 5 | | | | | |
| N° | Rut | Nombre | 31-12-2024, en M (miles de pesos) | De años anteriores | total |
| | | | Del año | | |
| 1 | 61.202.000-0 | Ministerio de Obras Públicas | 1.021.982 | 250.851 | 1.272.833 |
| 2 | 96.799.250-K | Claro Chile | 16.162 | - | 16.162 |

NOTA:19-NOTA 19. DEUDA PÚBLICA

| a) Deuda Pública Interna | | | | | | | | | | | | | | | | | |
|---|--|---|------------|------------------|-------|--|--|--|--|--|--|--|--|--|--|--|--|
| La Subsecretaría de Justicia no registra Activos Asociados | | | | | | | | | | | | | | | | | |
| 31-12-2025, en M (miles de pesos) | | | | | | | | | | | | | | | | | |
| Nombre | Saldo por pagar periodo siguiente (Año 2026) | Saldo por pagar años siguientes (Año 2027 y siguientes) | Total | | | | | | | | | | | | | | |
| Títulos de Créditos en el País (23101) | | | | | | | | | | | | | | | | | |
| Empréstitos Internos (23102) | | | | | | | | | | | | | | | | | |
| Créditos de Proveedores Nacionales (23103) | | | | | | | | | | | | | | | | | |
| Obligaciones con el Fisco por Administración de Créditos Externos (23108) | | | | | | | | | | | | | | | | | |
| Intereses Devengados y no Pagados por Créditos en Administración (23111) | | | | | | | | | | | | | | | | | |
| Intereses Devengados y no Pagados por Deuda Interna (23112) | | | | | | | | | | | | | | | | | |
| TOTAL | | | | | | | | | | | | | | | | | |
| 31-12-2024, en M (miles de pesos) | | | | | | | | | | | | | | | | | |
| Nombre | Saldo por pagar periodo siguiente (Año 2025) | Saldo por pagar años siguientes (Año 2026 y siguientes) | Total | | | | | | | | | | | | | | |
| Títulos de Créditos en el País (23101) | | | | | | | | | | | | | | | | | |
| Empréstitos Internos (23102) | | | | | | | | | | | | | | | | | |
| Créditos de Proveedores Nacionales (23103) | | | | | | | | | | | | | | | | | |
| Obligaciones con el Fisco por Administración de Créditos Externos (23108) | | | | | | | | | | | | | | | | | |
| Intereses Devengados y no Pagados por Créditos en Administración (23111) | | | | | | | | | | | | | | | | | |
| Intereses Devengados y no Pagados por Deuda Interna (23112) | | | | | | | | | | | | | | | | | |
| TOTAL | | | | | | | | | | | | | | | | | |
| Cuenta (código + denominación) | | | | | | | | | | | | | | | | | |
| 31-12-2025, en M (miles de pesos) | | | | | | | | | | | | | | | | | |
| N° | Rut | Acreedor | Tasa Anual | Moneda de Origen | Total | | | | | | | | | | | | |
| Cantidad total de acreedores por Deuda Pública Interna al 2025: | | | | | | | | | | | | | | | | | |
| 31-12-2024, en M (miles de pesos) | | | | | | | | | | | | | | | | | |
| N° | Rut | Acreedor | Tasa Anual | Moneda de Origen | Total | | | | | | | | | | | | |
| 1 | | | | | | | | | | | | | | | | | |
| 5 | | | | | | | | | | | | | | | | | |
| Resto acreedores | | | | | | | | | | | | | | | | | |
| TOTAL | | | | | | | | | | | | | | | | | |
| Cantidad total de acreedores por Deuda Pública Interna al 2024: | | | | | | | | | | | | | | | | | |


undefined


undefined


undefined


undefined


undefined






























































NOTA:36-NOTA 36. ESTADO DE SITUACIÓN PRESUPUESTARIA

| a) Ingreso | | | | |
|-----------------------------------|---------------------------|-------------------------|---------------------|------------|
| 31-12-2025, en M (miles de pesos) | | | | |
| Subtítulo | Denominación | Presupuesto Actualizado | Ejecución Devengada | Diferencia |
| 5 | Transferencias Corrientes | 6.320.536 | 6.434.587 | -114.051 |
| 6 | Rentas de la Propiedad | 10 | 0 | 10 |

